

The logo for the Center for Strategic Initiatives (CSI) consists of the letters 'CSI' in white, bold, sans-serif font, set against a dark blue square background. This square is partially overlapped by a larger, lighter blue square to its left and top.

CENTER FOR STRATEGIC INITIATIVES
ЦЕНТР СТРАТЕГИЧЕСКИХ ИНИЦИАТИВ

КОНФИДЕНЦИАЛЬНАЯ ИНФОРМАЦИЯ
Любое использование данного материала
без разрешения CSI строго запрещено

A faint, light blue outline map of Russia is centered on the page. The map is overlaid on a background of a light blue grid and various data visualization elements, including line graphs and bar charts, which are rendered in a semi-transparent, light blue color. The overall aesthetic is clean and professional, typical of a corporate or academic report.

Предложения по формализации
самозанятого населения

Февраль 2018 года

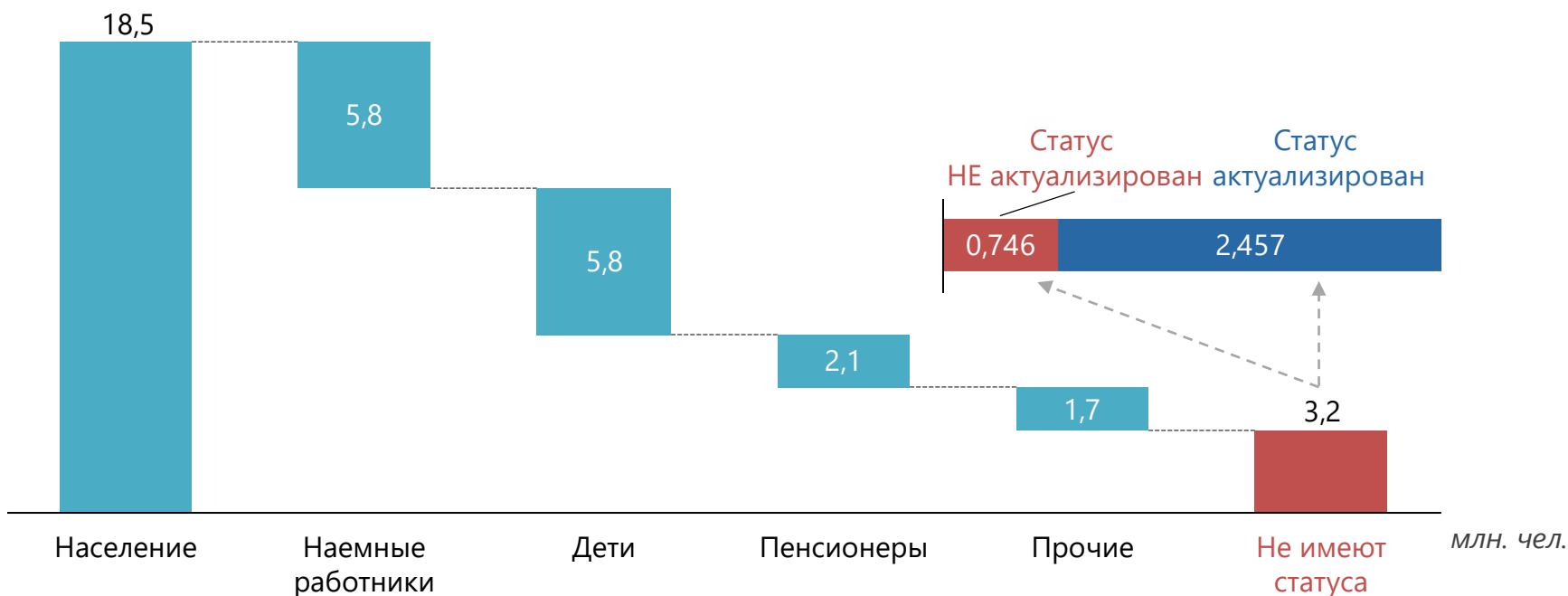
Доля неформальной занятости остается высокой, при этом доходы около 750 тыс. человек не поддаются оценке

ПО ТИПАМ ЗАНЯТОСТИ, тыс. чел.

▪ Наемные работники	-	1 032	=	38%
▪ Индивидуальные предприниматели	-	187	=	7%
▪ Незарегистрированные безработные	-	242	=	9%
▪ Непродуктивно самозанятые	-	1 250	=	46%
ВСЕГО	-	2 711	=	100%

ПО МЕСТУ ПРОЖИВАНИЯ, тыс. чел.

▪ Село	-	1 301	=	48%
▪ Областные центры	-	705	=	26%
▪ Города областного значения	-	352	=	13%
▪ Города республиканского значения	-	352	=	13%
ВСЕГО	-	2 711	=	100%



- Почти половину от неформально и непродуктивно занятых составляют **непродуктивно занятые**, которые не имеют стабильных доходов
- У государства нет четкого представления о занятости, уровне и источниках доходов около 750 тыс. человек

Источник: МТСЗН, ГБДФЛ

Самозанятые – это в основном люди трудоспособного возраста, проживающие в селах южных регионов и имеющие среднее образование

Численность самозанятых по видам экономической деятельности



Портрет самозанятых

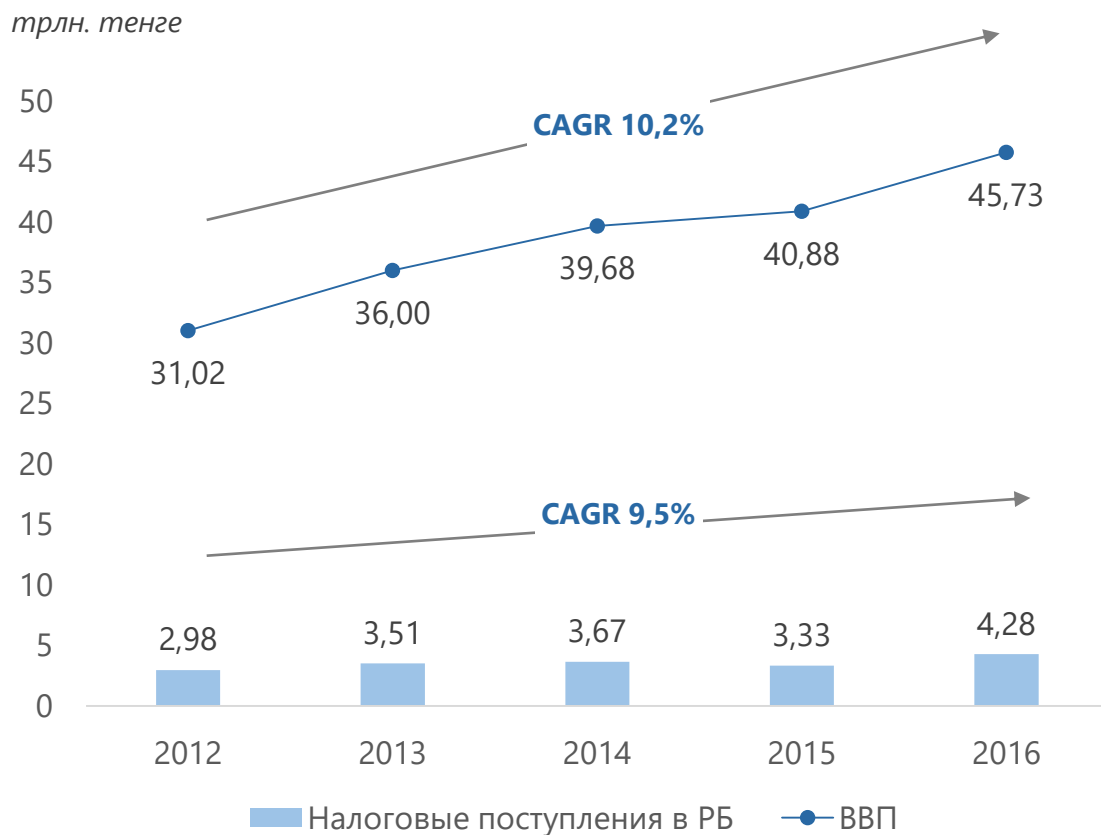
- В числе самозанятых мужчин больше, чем женщин (55%)
- Это в основном люди трудоспособного возраста (от 25 до 54 лет) – 45%
- Большая их часть проживает на селе – 64%
- 36% со средним образованием и 20% со средним специальным образованием
- Самозанятые в основном проживают в Южно-Казахстанской (22%), Алматинской (14%), Жамбылской и Восточно-Казахстанской областях (по 9%)
- Большинство самозанятых задействованы в сельском хозяйстве (43%), оптовой и розничной торговле (28%), транспорте (10%) и в строительстве (8%)

Действующая система поддержки охватывает всего 10% предпринимателей



Теневая экономика способствует сохранению неформальной занятости

Темпы роста налоговых поступлений в республиканский бюджет ниже темпов роста ВВП



Подобное отставание темпов роста налоговых поступлений от ВВП может быть связано с **высокой долей теневой экономики***.

* Экспертные оценки теневой экономики варьируются от 15 до 30-40% от ВВП. Для сравнения: оценка Global Financial Integrity по России – порядка 40%

Источники: МФ РК, КС РК, оценка CSI, Всемирный банк

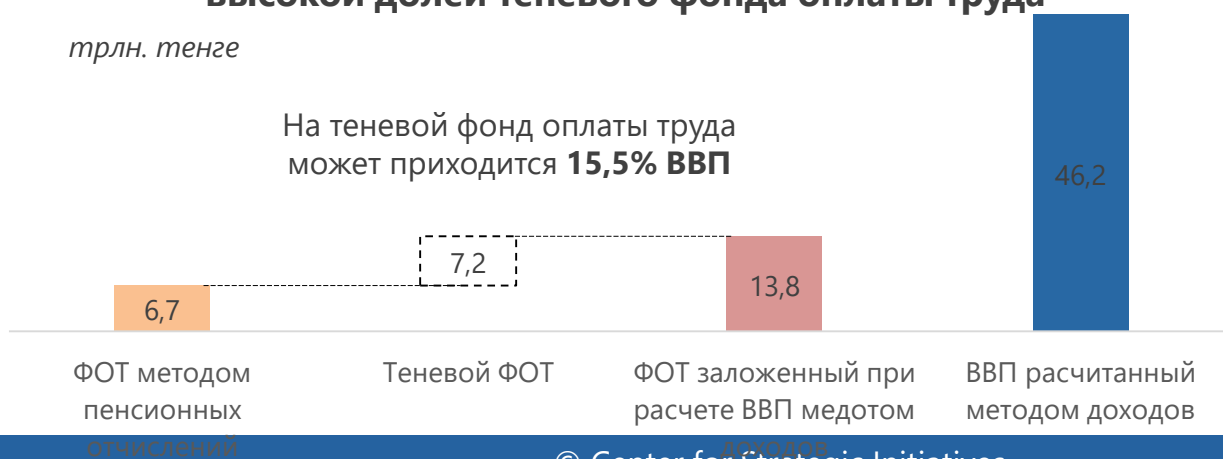
По оценкам КС РК, доля ненаблюдаемой экономики в ВВП в 2015 году составила **27,5%**,

% ВВП



Расхождение данных МФ и КС РК, может быть связано с **высокой долей теневого фонда оплаты труда**

трлн. тенге



Самозанятые в Казахстане не охвачены системой социальной защиты в полном объеме (1/2)

доступ

СТРАНА	ЗДРАВООХРАНЕНИЕ	ПОДДЕРЖКА СЕМЬИ	ДОЛГОСРОЧНЫЙ УХОД	СОЦИАЛЬНОЕ ПОСОБИЕ	ПЕНСИИ ПРИ УТРАТЕ КОРМИЛЬЦА	ЗАЩИТА ПОЖИЛЫХ ЛЮДЕЙ	ИНВАЛИДНОСТЬ	ДЕНЕЖНЫЕ ПОСОБИЯ ПО МАТЕРИНСТВУ/ОТЦОВСТВУ	БОЛЬНИЧНЫЕ ПОСОБИЯ	ПРОИЗВОДСТВЕННЫЙ ТРАВМАТИЗМ	ПОСОБИЕ ПО БЕЗРАБОТИЦЕ
КАЗАХСТАН	Полный	Нет	Нет	Частичный	Полный	Полный	Полный	Частичный	Полный	Нет	Нет
ВЕНГРИЯ	Полный	Полный	Полный	Полный	Полный	Полный	Полный	Полный	Полный	Полный	Полный
ЛЮКСЕМБУРГ	Полный	Полный	Полный	Полный	Полный	Полный	Полный	Полный	Полный	Полный	Полный
ИСЛАНДИЯ	Полный	Полный	Полный	Полный	Полный	Полный	Полный	Полный	Полный	Полный	Полный
СЕРБИЯ	Полный	Полный	Полный	Полный	Полный	Полный	Полный	Полный	Полный	Полный	Полный
ХОРВАТИЯ	Полный	Полный	Полный	Полный	Полный	Полный	Частичный	Полный	Полный	Полный	Полный
СЛОВЕНИЯ	Полный	Полный	Полный	Полный	Полный	Полный	Полный	Полный	Частичный	Полный	Полный
ФИНЛЯНДИЯ	Полный	Полный	Полный	Полный	Полный	Полный	Полный	Полный	Полный	Полный	Частичный
ШВЕЦИЯ	Полный	Полный	Полный	Полный	Полный	Полный	Полный	Полный	Полный	Полный	Частичный
ЭСТОНИЯ	Полный	Полный	Полный	Частичный	Полный	Полный	Полный	Частичный	Полный	Частичный	Частичный
АВСТРИЯ	Полный	Полный	Полный	Полный	Полный	Полный	Полный	Полный	Полный	Полный	Добровольный, необязательный
ДАНИЯ	Полный	Полный	Полный	Полный	Нет данных	Полный	Полный	Полный	Полный	Добровольный, необязательный	Частичный
ПОРТУГАЛИЯ	Полный	Частичный	Частичный	Полный	Полный	Полный	Полный	Полный	Частичный	Добровольный, необязательный	Полный
ЧЕХИЯ	Полный	Полный	Полный	Полный	Полный	Полный	Полный	Добровольный, необязательный	Добровольный, необязательный	Полный	Полный
ПОЛЬША	Полный	Полный	Полный	Полный	Полный	Полный	Полный	Добровольный, необязательный	Добровольный, необязательный	Полный	Частичный
ИСПАНИЯ	Полный	Полный	Полный	Полный	Полный	Частичный	Полный	Полный	Полный	Добровольный, необязательный	Добровольный, необязательный
РУМЫНИЯ	Полный	Полный	Полный	Полный	Частичный	Частичный	Частичный	Частичный	Добровольный, необязательный	Добровольный, необязательный	Добровольный, необязательный
МАКЕДОНИЯ	Полный	Полный	Полный	Полный	Полный	Полный	Полный	Полный	Полный	Полный	Нет

Доступ через обязательное страхование, универсальные льготы; независимо от статуса занятости

частичный доступ к пособиям нормативного регулирования условий приемлемости, периода получения пособий по сравнению с занятыми, и т.д.

Страхование / система не обязательны, но самозанятые могут присоединяться добровольно

Нет доступа

Источник: Европейская Комиссия

Самозанятые в Казахстане не охвачены системой социальной защиты в полном объеме (2/2)

доступ

СТРАНА	ЗДРАВООХРАНЕНИЕ	ПОДДЕРЖКА СЕМЬИ	ДОЛГОСРОЧНЫЙ УХОД	СОЦИАЛЬНОЕ ПОСОБИЕ	ПЕНСИИ ПРИ УТРАТЕ КОРМИЛЬЦА	ЗАЩИТА ПОЖИЛЫХ ЛЮДЕЙ	ИНВАЛИДНОСТЬ	ДЕНЕЖНЫЕ ПОСОБИЯ ПО МАТЕРИНСТВУ/ОТЦОВСТВУ	БОЛЬНИЧНЫЕ ПОСОБИЯ	ПРОИЗВОДСТВЕННЫЙ ТРАВМАТИЗМ	ПОСОБИЕ ПО БЕЗРАБОТИЦЕ
МАЛЬТА	Полный	Полный	Полный	Полный	Полный	Полный	Полный	Полный	Полный	Полный	Нет
СЛОВАКИЯ	Полный	Полный	Полный	Полный	Полный	Полный	Полный	Полный	Полный	Нет	Полный
ГРЕЦИЯ	Полный	Полный	Полный	Полный	Полный	Полный	Полный	Частичный	Нет	Частичный	Частичный
ВЕЛИКОБРИТАНИЯ	Полный	Полный	Полный	Полный/Частичный	Частичный	Частичный	Частичный	Частичный	Частичный	Нет	Частичный
ГЕРМАНИЯ	Полный	Полный	Полный	Полный	Частичный	Частичный	Частичный	Частичный	Частичный	Добровольный, необязательный	Нет
НИДЕРЛАНДЫ	Полный	Полный	Полный	Полный	Полный	Частичный	Добровольный, необязательный	Частичный	Добровольный, необязательный	Добровольный, необязательный	Нет
БЕЛЬГИЯ	Полный	Полный	Полный	Полный	Полный	Полный	Полный	Полный	Полный	Нет	Нет
КИПР	Полный	Полный	Полный	Полный	Полный	Полный	Полный	Полный	Полный	Нет	Нет
ЛИТВА	Полный	Полный	Полный	Полный	Полный	Полный	Полный	Полный	Полный	Нет	Нет
ЛАТВИЯ	Полный	Полный	Полный	Полный	Полный	Полный	Полный	Полный	Полный	Нет	Нет
НОРВЕГИЯ	Полный	Полный	Полный	Полный	Полный	Полный	Полный	Полный	Частичный	Нет	Нет
ФРАНЦИЯ	Полный	Полный	Полный	Полный	Полный	Полный	Полный	Частичный	Частичный	Нет	Нет
ТУРЦИЯ	Полный	Полный	Частичный	Нет	Полный	Полный	Полный	Полный	Частичный	Полный	Нет
ИРЛАНДИЯ	Полный	Полный	Полный	Полный	Полный	Полный	Нет	Полный	Частичный	Нет	Частичный
ИТАЛИЯ	Полный	Частичный	Частичный	Полный	Полный	Полный	Частичный	Полный	Нет	Полный	Нет
БОЛГАРИЯ	Полный	Полный	Полный	Полный	Полный	Полный	Полный	Полный	Добровольный, необязательный	Нет	Нет
ЛИХТЕНШТЕЙН	Полный	Полный	Полный	Полный	Полный	Полный	Полный	Добровольный, необязательный	Полный	Нет	Нет
ШВЕЙЦАРИЯ	Полный	Полный	Полный	Частичный	Частичный	Частичный	Частичный	Полный	Нет	Нет	Нет

Доступ через обязательное страхование, универсальные льготы; независимо от статуса занятости

частичный доступ к пособиям нормативного регулирования условий приемлемости, периода получения пособий по сравнению с занятыми, и т.д.

Страхование / система не обязательны, но самозанятые могут присоединяться добровольно

Нет доступа

Источник: Европейская Комиссия

В международном опыте страны используют налоговые меры для облегчения формализации самозанятости



Динамика ставки налогообложения и обязательных платежей ФОТ

	2008	2009-2017	2018	2020	2022
Индивидуальный подоходный налог	10%	10%	10%	10%	10%
Социальный налог	13%	11%	9,5 %	9,5 %	9,5 %
Обязательные пенсионные взносы	10%	10%	10 %	10 %	10 %
Взносы на обязательное социальное медицинское страхование	-	-	1,5 % (работодатель)	2% (работодатель) + 1% (работник)	3% (работодатель) + 2% (работник)
Обязательные профессиональные пенсионные взносы		с 2014 года 5%	5%	5%	5%

В период с 2009 по 2017 годы ставки налогов и обязательных платежей ФОТ не изменялись

Снижение социального налога в 2018 году, компенсируется появлением взносов на ОСМС

Взносы ОСМС в дальнейшем будут расти за счет взносов работодателей и работников

По состоянию на 1 января каждого года

Действующая налоговая нагрузка на ФОТ в Казахстане превышает практику развитых стран

	КАЗАХСТАН	ГЕРМАНИЯ	АВСТРАЛИЯ	НОРВЕГИЯ	СИНГАПУР
Индивидуальный подоходный налог	10%	до 8 820 € - 0% до 54 058 € - 14% до 256 304 € - 42% свыше 256 304 € - 45%	до 18 200 \$ - 0% до 37 000 \$ - 0+остаток*19% до 87 000 \$ - 3 572+остаток*32,5% до 180 000 \$ - 19 822+остаток*37% свыше 180 000 \$ - 54 232+остаток*45%	23% + до 169 000 kr - 0% до 237 900 kr - 1,4% до 598 050 kr - 3,3% до 962 050 kr - 12,4% свыше 962 050 kr - 15,4%	до 20 000\$ - 0% до 30 000\$ - 0+остаток*2% до 40 000\$ - 200+остаток*3,5% до 80 000\$ - 550+остаток*7% до 120 000\$ - 3 350+остаток*11,5% до 160 000\$ - 7 950+остаток*15% до 200 000\$ - 13 950+остаток*18% до 240 000\$ - 21 150+остаток*19% до 280 000\$ - 28 750+остаток*19,5% до 320 000\$ - 36 550+остаток*20% свыше 320 000\$ - 44550+остаток*22%
Социальный налог	9,5%	5,6%	-	22,3%	37%
Обязательные пенсионные взносы	15%	18,7%	9,5%	-	15%
Взносы на обязательное социальное медицинское страхование	1,5%	14,6-15,7 %	2%	-	-
ОБЩАЯ НАЛОГОВАЯ НАГРУЗКА НА ФОТ	38%	35%	28,6%	36,2%	32%

В развитых странах устанавливается прогрессивная шкала ИПН – с низкооплачиваемых работников взимается пониженный или нулевой ИПН

Все суммы указаны в местной валюте, отсутствие некоторых видов взносов компенсируется социальными налогами и наоборот

Источники: <http://taxsummaries.pwc.com>

Текущий налоговый режим и законодательные ограничения не позволяют полностью решить проблемы формализации самозанятых

ЗАКОНОДАТЕЛЬСТВО	НАЛОГОВАЯ СИСТЕМА	ГОСУДАРСТВЕННАЯ ПОДДЕРЖКА
<p>Не определен правовой статус самозанятых</p> <ul style="list-style-type: none"> ▪ Категория самозанятых определена в Законе «О занятости населения» ▪ В Налоговом и пенсионном законодательстве понятие самозанятых не применяется ▪ Трудовой Кодекс индивидуальную деятельность самозанятых не регулирует 	<p>Действуют пять видов налоговых режимов в сельском хозяйстве</p> <p>Крестьянские хозяйства (СНП на основе единого зем. налога)</p> <ul style="list-style-type: none"> ▪ от 0,15% до 0,75% от оценочной стоимости зем. участка <p>Сельхозпроизводители</p> <ul style="list-style-type: none"> ▪ Патент ▪ 3% с продаж (упрощенка) ▪ или СНР: 70% льгота по КПН, НДС, зем., соц. и транс. налогу ▪ или ОУР <p>ПРОБЛЕМЫ:</p> <ul style="list-style-type: none"> • Высокая доля теневой торговли • Низкая рентабельность сельского хозяйства • Стимулы на занижение оборотов • Отсутствие культуры документального сопровождения бизнеса 	<p>Меры поддержки не акцентированы на поддержку самозанятых</p> <ul style="list-style-type: none"> ▪ Фонд развития предпринимательства «ДАМУ» ▪ Аграрная кредитная корпорация ▪ Фонд финансовой поддержки сельского хозяйства ▪ НПП РК «Атамекен»
<p>В рамках действующей системы граждане не обязаны регистрировать статус занятости</p> <ul style="list-style-type: none"> ▪ Госрегистрация ИП осуществляется в заявительной форме путем представления уведомлений через ЦОНЫ или в КГД ▪ Физлица с годовым доходом ниже 12 МЗП не обязаны регистрироваться в качестве ИП 	<p>Наличие лимитов вынуждает розничные компании дробить обороты и создавать многочисленные ТОО и ИП</p> <ul style="list-style-type: none"> ▪ Патентный режим (верхний предел – 300 МЗП) ▪ Упрощенный режим (верхний предел по оборотам для исчисления НДС 30 тыс. МРП) - 3% с продаж ▪ Общеустановленный режим (все налоги): <ul style="list-style-type: none"> ▪ Для ИП – предел 1400 МЗП ▪ Для компаний – предел 2800 МЗП <p>ПРОБЛЕМЫ:</p> <ul style="list-style-type: none"> • Высокая доля теневой торговли • Распространенность схем обналичивания средств • Стимулирование бизнеса на дробление в целях использования «упрощенки» 	<p>Недостаточный охват самозанятых мерами поддержки</p> <ul style="list-style-type: none"> ▪ более 15 тыс. предпринимателей получили фин.поддержку ▪ более 150 тыс. обращений за консультациями
<p>Статистический учет допускает большие погрешности</p> <ul style="list-style-type: none"> ▪ Численность самозанятых определяется опросным путем ▪ Опрос осуществляется среди 5% домохозяйств (210 тыс.), с последующей экстраполяцией данных на все население 	<p><i>Источник: анализ CSI</i></p>	

Предлагаются меры по 3 направлениям - законодательные, налоговые и стимулирующие меры

ЗАКОНОДАТЕЛЬНЫЕ МЕРЫ	НАЛОГОВЫЕ МЕРЫ	СТИМУЛИРУЮЩИЕ МЕРЫ
<p>Определение правового статуса самозанятых: Привести в единообразие понятие «самозанятого» в нормативно-правовых актах</p> <p>Интеграция самозанятых:</p> <ul style="list-style-type: none"> ▪ в систему социального обеспечения ▪ в налоговую систему ▪ в систему поддержки бизнеса ▪ в систему защиты труда 	<p>Введение аграрного налога</p> <ul style="list-style-type: none"> ▪ Снижение теневой торговли до 216,9 млрд. тенге (2020) с 1 621,2 млрд. тенге (2016) ▪ Снижение количества самозанятых на 400 тыс. человек ▪ Рост поступлений в бюджет с 39,9 млрд. тенге (2016) до 160 млрд. тенге (2020) 	<p>Финансовое стимулирование Расширение участия самозанятых в действующих программах поддержки МСБ и старт-апов</p> <ul style="list-style-type: none"> ▪ Вовлечение самозанятых в предпринимательскую деятельность ▪ Поощрение выхода из «тени» самозанятых ▪ Переход к продуктивной занятости
<p>Трудовые отношения</p> <ul style="list-style-type: none"> ▪ Ускорение и упрощение процедур создания коммерческой организации 	<p>Введение розничного налога</p> <ul style="list-style-type: none"> ▪ Снижение теневой торговли с 8,4 трлн. тенге (2016) до 1 трлн. тенге (2020) ▪ Снижение доли самозанятости с половины (2016) до 38% 	<p>Обучение Проведение разъяснительной работы и широкое привлечение самозанятых к обучающим программам с последующим доступом к финансированию</p> <ul style="list-style-type: none"> ▪ Развитие знаний и навыков для начала и ведения бизнеса ▪ Стимулирование продуктивной занятости
<p>Статистический учет: Внедрение единого механизма учета занятости населения</p> <ul style="list-style-type: none"> ▪ Актуализация баз данных ▪ Сбор достоверных статистических данных ▪ Эффективное планирование государственных программ, поступлений бюджет ▪ Оценка необходимого объема государственной социальной помощи ▪ Борьба с теневой экономикой 	<p>Снижение налоговой нагрузки на низкооплачиваемых работников</p> <ul style="list-style-type: none"> ▪ Снижение ИПН ▪ Снижение размера социальных отчислений ▪ Снижение социального налога 	

Эффективная формализация самозанятых потребует определения правового статуса самозанятых и изменений в законодательстве

ПРЕДЛАГАЕТСЯ

Определение правового статуса самозанятых

Привести в единообразии понятие «самозанятого» в нормативно-правовых актах:

- Для самозанятых, деятельность которых будет подлежать регистрации (учетной регистрации): *Индивидуальный предприниматель – физическое лицо, осуществляющее индивидуальное предпринимательство без образования юридического лица и зарегистрированное в установленном законодательством порядке.*
- Самозанятые, не подпадающие под категорию «индивидуальный предприниматель»: *Самостоятельный работник – физическое лицо, занятое индивидуальной деятельностью в качестве члена производственного кооператива, неоплачиваемого работника семейного предприятия (хозяйства).*
- Работодатели *самозанятые лица, являющиеся учредителями предприятий.*

Трудовые отношения

Облегчить регистрацию через внедрение уведомительного характера регистрации

- Внедрение Единой системы регистрации в электронном формате и обеспечение многоканальности для самозанятых, имеющих доходы ниже 12 МЗП
- Внедрение электронной трудовой книжки, интегрированной с базами данных ЦГО

Статистический учет

Создать единый механизм учета (сверки и приведения в единообразии сведений во всех источниках):

- формирование Единой национальной системы учета самозанятых (ведомственная статистика) с интеграцией данных всех информационных систем госорганов
- корректировка официальной статистики КС МНЭ РК в соответствии со сведениями Единой национальной системы учета самозанятых

Цифровизация работы служб, обеспечивающих регистрацию самозанятых и безработных граждан

- Координация работы ЦГО по обеспечению актуальности сведений эталонных баз (ГБД ФЛ, ГБД РН и ГБД АР) данных гос. органов
- Организация регистрации физических лиц в органах госдоходов через электронную биржу труда

Интеграция ИС МИО с эталонными базами и ИС ЦГО

- Обеспечение интеграции ИС посредством шлюза электронного правительства
- Разработка интерфейса по интеграции с электронной биржей труда и ИС ЦГО
- Совершенствование ИС МФ для обеспечения регистрации ИП и учетной регистрации самозанятых граждан
- Определение перечня ИС МИО, требующих интеграции с эталонными базами и ИС ЦГО

ЭФФЕКТ

Полноценная интеграция самозанятых:

- в систему социального обеспечения
- в налоговую систему
- в систему поддержки бизнеса (*доступ к правовой поддержке, финансовым ресурсам – кредитам, грантам*)
- в систему защиты труда

- Ускорение и упрощение процедур создания коммерческой организации
- Упрощение мониторинга состояния рынка труда

- Сбор данных в информационные системы государственных органов
- Актуализация баз данных
- Сбор достоверных статистических данных
- Эффективное планирование государственных программ, поступлений бюджет
- Оценка необходимого объема государственной социальной помощи

Введение аграрного налога позволит снизить число неформально занятых в сельском хозяйстве на 400 тыс. человек

ПРЕДЛАГАЕТСЯ

Введение единого аграрного налога

- Вводится для ЛПХ, КХ и сельхозпроизводителей
- Ставка налога = 1% от безналичных доходов (независимо от оборотов), при условии что продукция реализуется в розничный сектор или сельхозпереработчикам
- В остальных случаях = 20%, кроме наличных доходов до 10 тыс. МРП в год
- Налог уплачивается ежемесячно в местные бюджеты
- Разрешается функция налогового агента – упрощается оформление сделок в сельском хозяйстве

Прочие условия

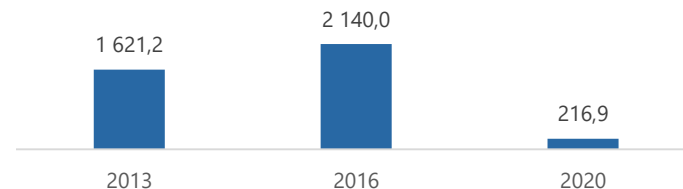
- Социальный налог – в рамках общеустановленного режима, либо отменяется в рамках пенсионной реформы
- Прямые субсидии сохраняются в течение первого года, на второй год сокращаются на 50%, на третий год обнуляются.
Вся высвобождаемая сумма переносится на косвенные субсидии, включая программы выкупа продукции (необходим анализ и пересмотр косвенных субсидий)

Сопутствующие меры

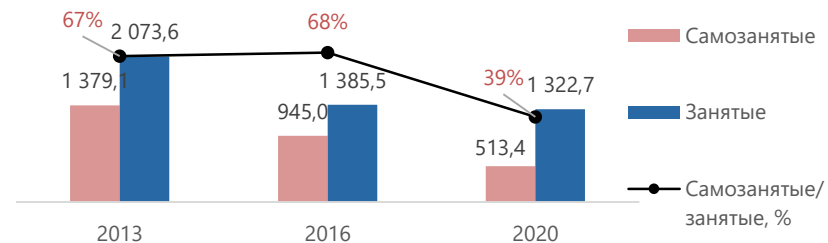
- **Условная налоговая амнистия**
Сельхозпроизводители на ОУР могут не проходить налоговую проверку, если объем уплаченных налогов, включая налоги с зарплаты, превышают 3% от годового дохода
- **Чистка бизнес-реестра**
Процедура ускоренной ликвидации, если налоговая нагрузка выше 3%

ЭФФЕКТ ДЛЯ ЭКОНОМИКИ

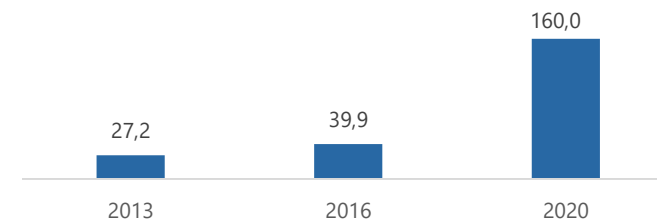
- **Снижение теневой торговли, млрд. тенге**



- **Снижение количества самозанятых, тыс. человек**



- **Рост поступлений в бюджет от сельскохозяйственной отрасли, млрд. тенге**



Введение розничного налога позволит снизить долю самозанятых в торговле с 50% до 38%

ПРЕДЛАГАЕТСЯ

Введение единого розничного налога

- Для всех предприятий розничного сектора (вместо упрощенки и ОУР)
- Ставка налога = 3% от продаж (независимо от оборотов)
- Налог уплачивается ежемесячно в местные бюджеты
- Разрешается функция налогового агента

Прочие условия

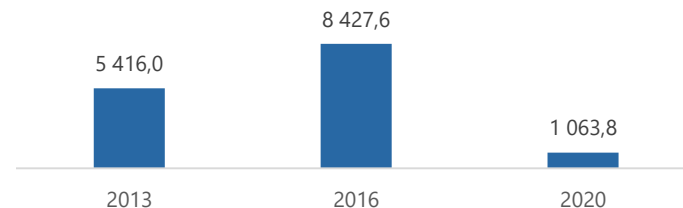
- С 3 года наличные доходы облагаются отдельно: с 2019 г. – 5%, с 2020 – 7%, с 2021 – 9%, с 2022 – 12% ставка по безналичным доходам не меняется
- Социальный налог платится в рамках ОУР либо отменяется в рамках пенсионной реформы
- Комиссия банков за обналичивание денег не может быть меньше 3%
- Для поддержания розничного сектора необходимо вовремя ослабить ограничения по потребительскому кредитованию

Сопутствующие меры

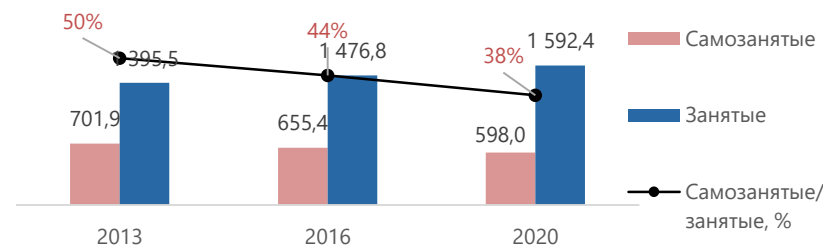
- **Условная налоговая амнистия**
Компании розничного сектора на ОУР могут не проходить налоговую проверку, если объем уплаченных налогов, включая налоги с зарплаты, превышают 5% от годового дохода
- **Чистка бизнес-реестра**
Процедура ускоренной ликвидации, если налоговая нагрузка не ниже:
 - 3% - для ТОО и ИП, работающих по упрощенке
 - 5% - для ТОО и ИП, работающих по ОУР

ЭФФЕКТ ДЛЯ ЭКОНОМИКИ

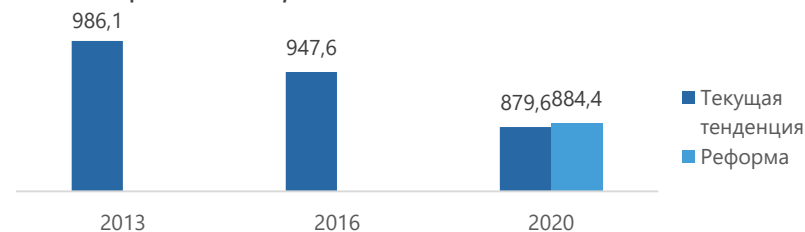
Снижение теневой торговли, млрд. тенге



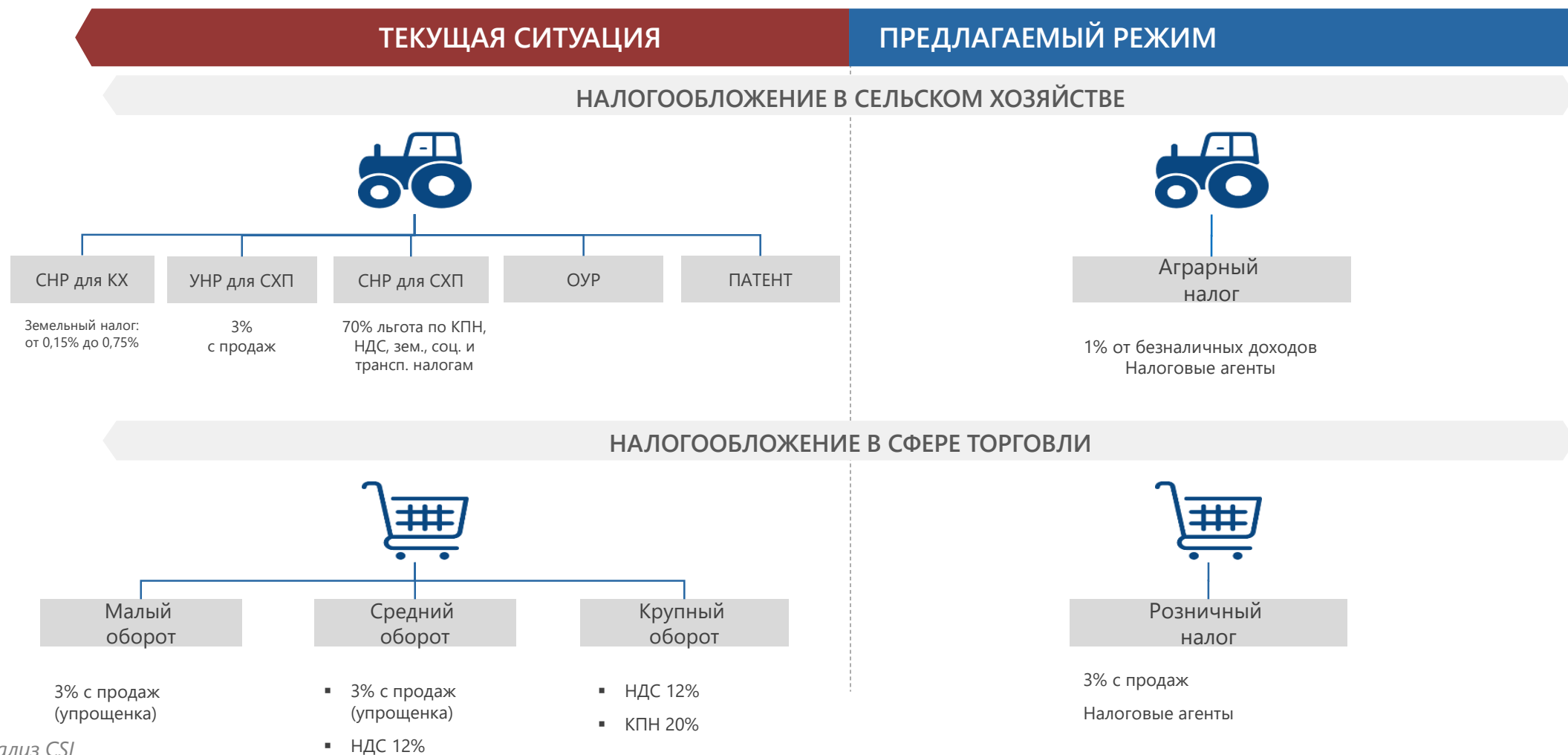
Снижение количества самозанятых, тыс. человек



Рост поступлений в бюджет от торговли, млрд. тенге



Упрощение налогового администрирования в трудоемких отраслях



Источник: анализ CSI

Введение новых налогов стимулирует выход из тени

Снижение налоговой нагрузки для низкооплачиваемых работников

ПРЕДЛАГАЕТСЯ

Уменьшение ИПН

- Для работников месячная заработная плата которых меньше или равна 40% от средней заработной платы (147 988 тенге, по состоянию на 3 кв. 2017)
- Данной мерой будут охвачены работники с месячной заработной платой до 59 195 тенге, что составляет порядка 90% работников занятых в сельском хозяйстве
- Уменьшение ставки ИПН с 10% до 0% от индивидуального дохода низкооплачиваемого работника

Уменьшение размера социальных отчислений

- Для работников месячная заработная плата которых меньше или равна 40% от средней заработной платы
- Уменьшение размера социальных отчислений с 3,5% до 0% от индивидуального дохода низкооплачиваемого работника

Уменьшение социального налога

- Для работников месячная заработная плата которых меньше или равна 40% от средней заработной платы
- Уменьшение социального налога с 9,5% до 0% от индивидуального дохода низкооплачиваемого работника

МЕЖДУНАРОДНЫЙ ОПЫТ

Средняя годовая зарплата:

Австралия - 80 070 долларов
 Германия – 38 302 евро
 Норвегия – 530 075 крон
 Сингапур – 48 672 долларов
 Казахстан – 1 775 856 тенге (или 147 988 тг/мес)

40% от средней годовой зарплаты:

Австралия - 32 028 долларов
 Германия – 15 320 евро
 Норвегия – 212 030 крон
 Сингапур – 19 468 долларов
 Казахстан – 710 342 тенге (или 59 195 тг/мес)

ИПН для 40% от средней годовой зарплаты:

Норвегия – 51 735 крон (24,4%)
 Австралия – 2 622 доллара (19% на остаток после вычета из зарплаты 18200 долларов)
 Казахстан – 71 034 тенге (10%)
 Германия – 0 евро (0% для женатых, для неженатых 14%)
 Сингапур – 0 долларов (0%)

Необходимо проведение целостной реформы налогообложения с фонда заработной платы

Стимулирующие меры позволят вовлечь не менее 100 тыс. самозанятых в предпринимательскую деятельность

ПРЕДЛАГАЕТСЯ

Расширение инструментов микрокредитования

Увеличить охват микрокредитования:

- В программах поддержки МСБ и предпринимательской инициативы действующих фондов (*Даму, ФФПСХ и др.*) запустить **отдельные программы только для самозанятых**
- Запустить программы адресной поддержки отдельных категорий самозанятых - женщин, молодежи, пенсионеров (*женщины составляют 48% самозанятых в селе*)

Улучшить условия кредитования:

- увеличить лимиты
- сократить сроки и залоговые требования
- снизить ставки по кредитам

Создание системы грантовой поддержки

- Расширить действующие инструменты грантовой поддержки МСБ для самозанятых и упростить перечень документов для подачи на грант
- Запустить специальные программы бизнес стартапа для самозанятых
- Усилить информационную работу среди самозанятых для разъяснения бизнес возможностей
- Увеличить охват инструментов бизнес обучения и бизнес консультации

ЭФФЕКТ ДЛЯ ЭКОНОМИКИ

- **Вовлечение более 60 тыс. самозанятых** в предпринимательскую деятельность в ближайшие 3 года.
- **Переход к продуктивной занятости не менее 100 тыс. человек**
- **Выживаемость ИП**, создаваемых по программам поддержки, через 3 года составит **не менее 50%**

В рамках стимулирующих мер необходимо широкое использование действующих инструментов поддержки бизнеса



* – анализ CSI

Приложения



CENTER FOR STRATEGIC INITIATIVES

Creative. Smart. Independent.

г. Астана, ул. Кунаева, 2, 10 этаж | +7 7172 95 48 49 | info@csi.kz | www.csi.kz